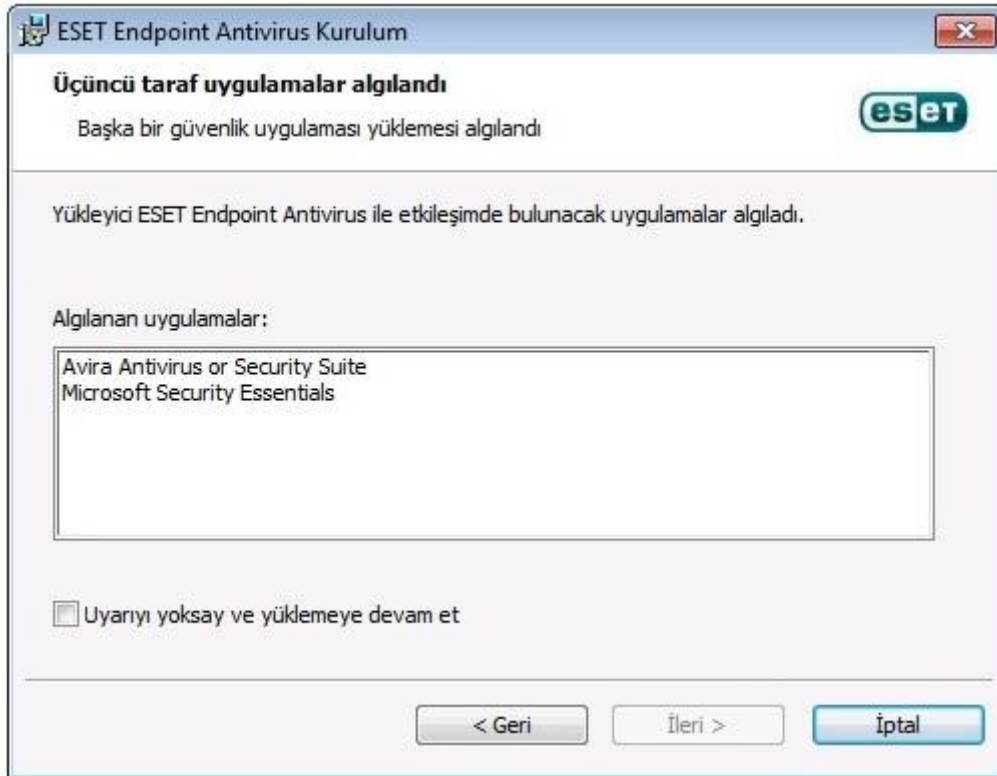


ESET ANTİVİRÜS Programı Kurulum Rehberi

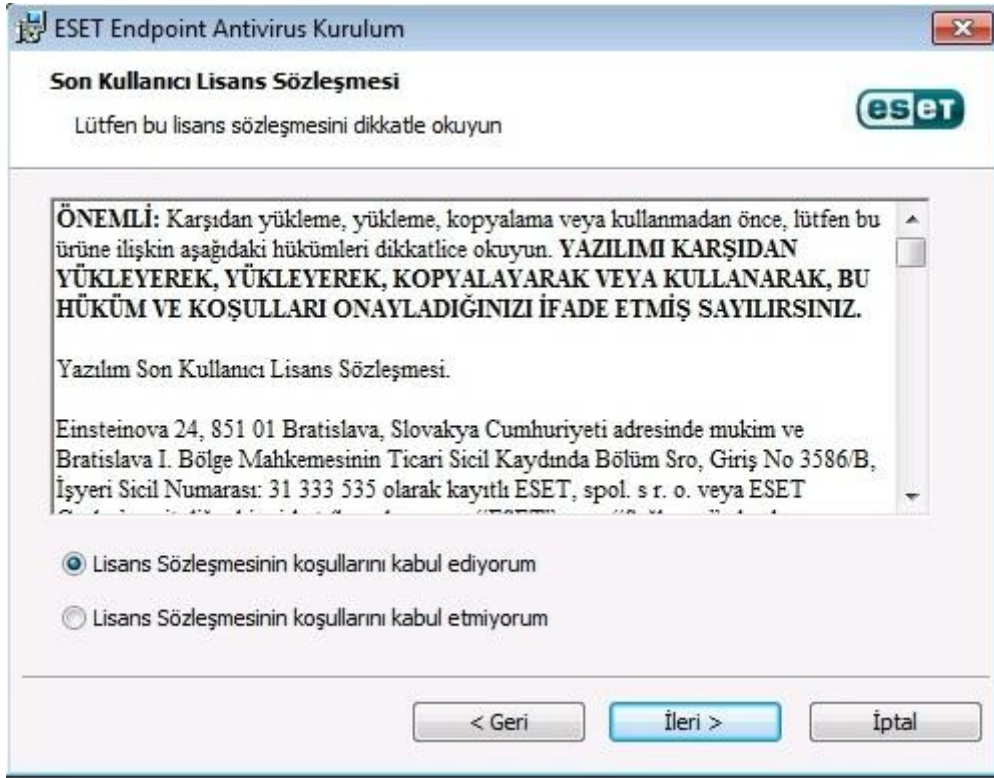
Öncelikle 32 bit veya 64 bit işletim sistemi kurulum dosyası seçilip tıklanır.



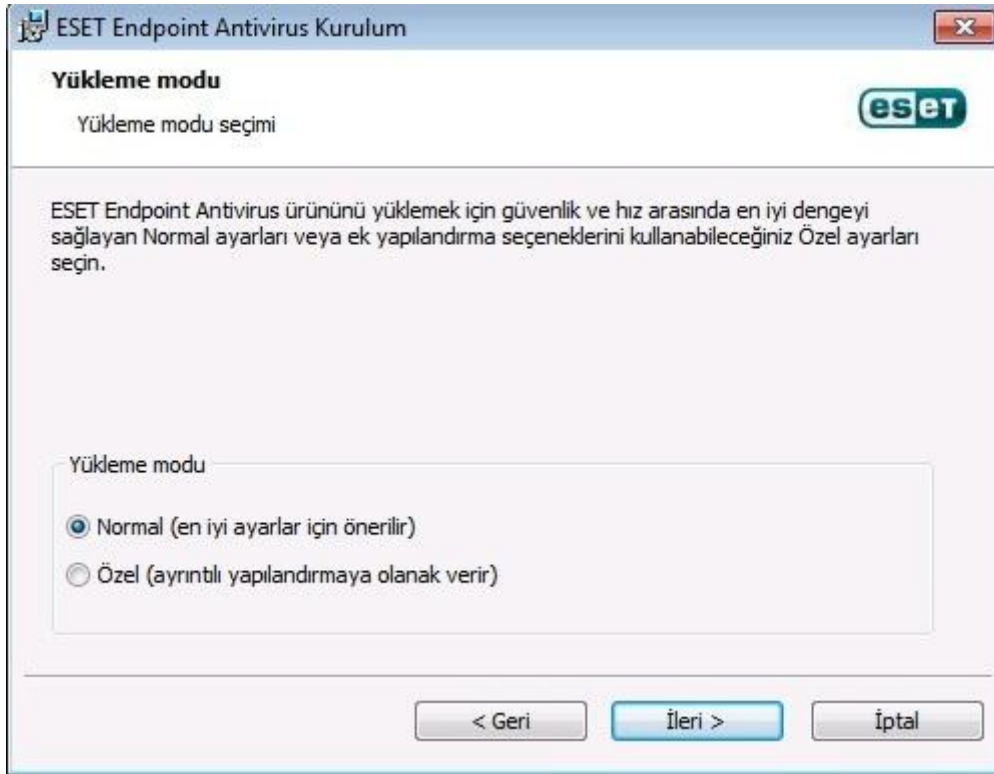
Yukarıda çıkan ekranda **ileri tuşuna basılır.**



Bilgisayarınızdaki diğer anti-virüs programlarının kaldırılması önerilir. Kaldırmak istemiyorsanız, **Uyarıyı yoksay ve yüklemeye devam et seçilerek ileri tuşuna basılır.**



Lisans Sözleşmesinin koşullarını kabul ediyorum seçilip, ileri tuşuna basılır.



Yükleme modu "Normal(en iyi ayarlar önerilir)" seçilip, ileri tuşuna basılır.

ESET Endpoint Antivirus Kurulum

Otomatik güncelleme

Kullanıcı adı ve Parola bilgilerinizi girin

Bu korumanın güncellenmiş olduğundan emin olmak için lütfen satın alma işleminden sonra edindiğiniz Kullanıcı adı ve Parola bilgilerinizi aşağıya girin. Bu bilgileri kayıt e-postanızdan kopyalayıp (Ctrl+C) aşağıdaki ilgili alanlara yapıştırmanızı (Ctrl+V) öneririz.

Kullanıcı adı: Parola:

Doğru değerlerden emin değilseniz, programda daha sonra ayarlayabilirsiniz.

Güncelleme parametrelerini daha sonra ayarla

< Geri İleri > İptal

Kullanıcı adı ve Parola kısmı boş bırakılıp,
Güncelleme parametrelerini daha sonra ayarla seçilip, ileri tuşuna basılır.

ESET Endpoint Antivirus Kurulum

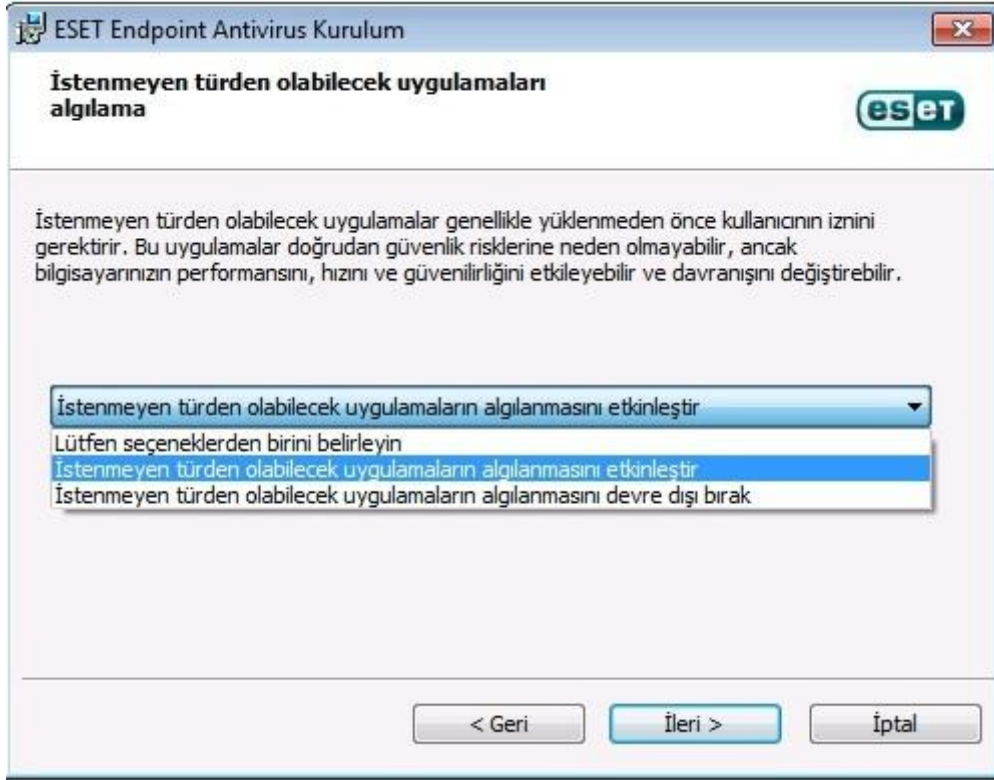
ESET Live Grid

ThreatSense.net gelişmiş erken uyarı sistemi üzerine kurulmuş ESET Live Grid, bilgisayarınız için ek güvenlik düzeyleri sağlamak üzere tasarlanmıştır. Sisteminizde çalışan programları ve işlemleri dünya çapındaki milyonlarca ESET kullanıcılarından toplanan bilgilerle sürekli izler. Ayrıca, ESET Live Grid veritabanı zaman içinde büyüdüğünden sistem taramalarınız daha hızlı ve doğru olarak işlenir.

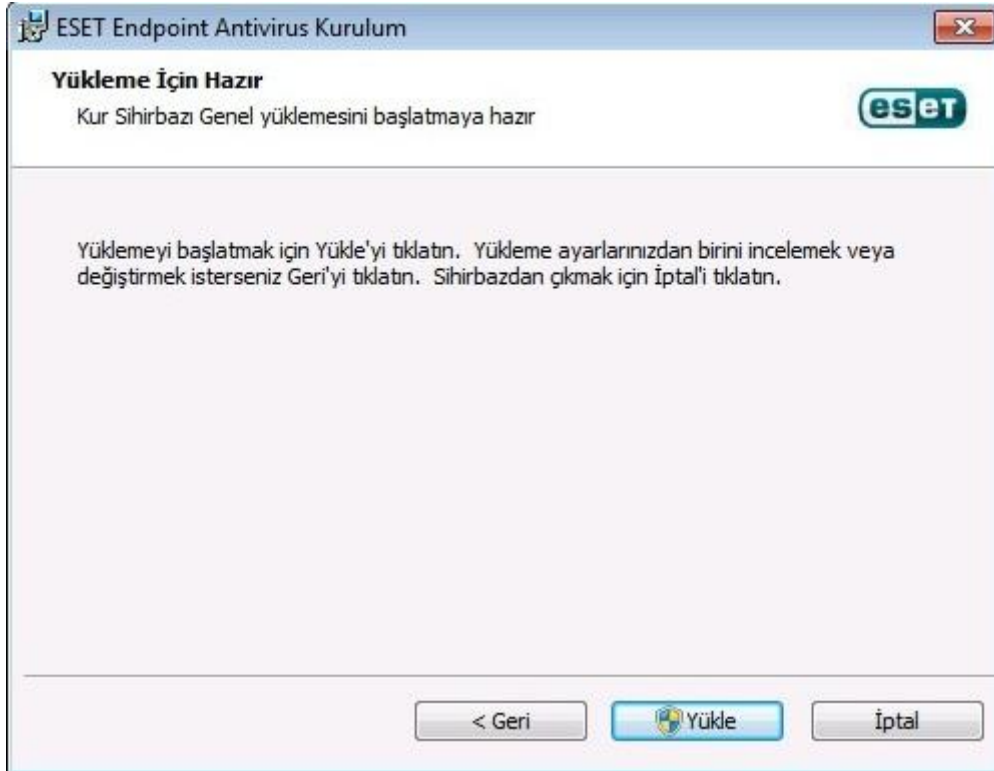
ESET Live Grid'e katılmayı kabul ediyorum (önerilir)

< Geri İleri > İptal

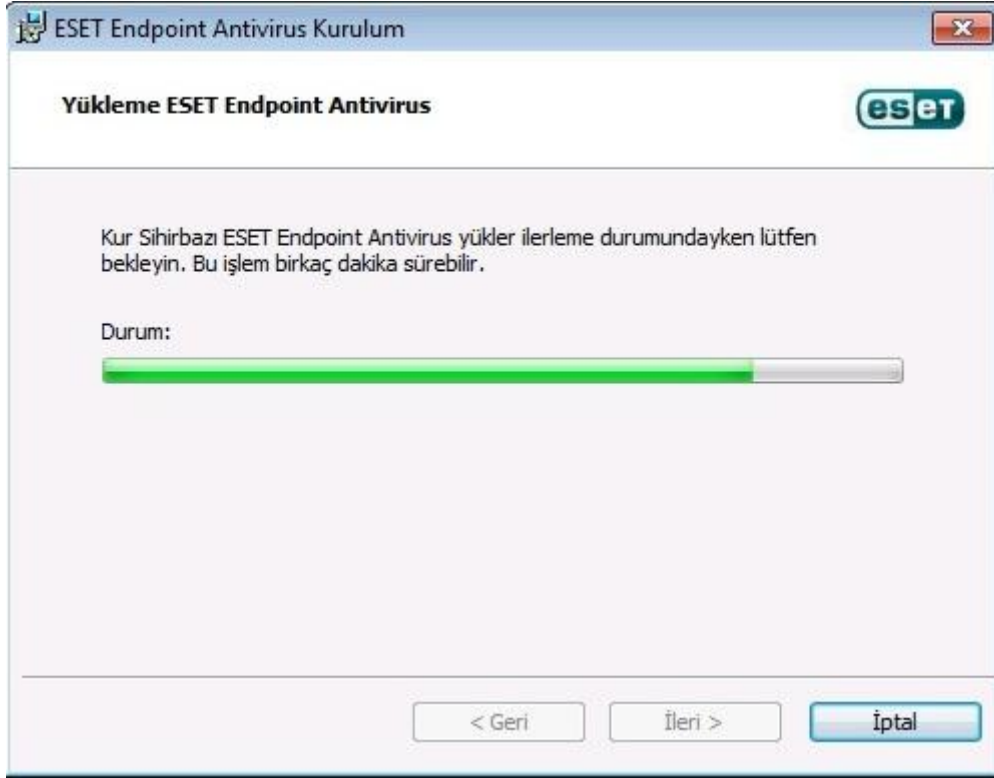
ESET live Grid'e katılmayı kabul ediyorum seçilip, ileri tuşuna basılır.



1. Sıradaki "İstenmeyen türden olabilecek uygulamaların algılanmasını etkinleştir" seçilip, ileri tuşuna basılır.



Kurulumu başlatmak için **Yükle tuşuna** basınız.



Kurulum bir müddet devam edebilir, **yapılana kadar bekleyiniz.**



ESET Antivirus kurulumu tamamlanmıştır. **SON tuşuna basınız.**
Daha sonra Bilgisayarın sağ alt köşesinde programı açınız. Güncelleme yapınız.