



HARRAN ÜNİVERSİTESİ 2011 YILI KURUMSAL MALİ DURUM VE BEKLENTİLER RAPORU



**Strateji Geliştirme Daire Başkanlığı
Şanlıurfa 2011**

T.C.
HARRAN ÜNİVERSİTESİ
Strateji Geliştirme Daire Başkanlığı

**2011 YILI OCAK-HAZİRAN DÖNEMİ KURUMSAL MALİ DURUM VE
BEKLENTİLER RAPORU**

5018 Sayılı Kamu Mali Yönetimi ve Kontrol Kanununun 30 uncu maddesinde, genel yönetim kapsamındaki idarelerin, ilk altı aylık bütçe uygulama sonuçları, ikinci altı aya ilişkin beklentiler ve hedefler ile faaliyetlerini Temmuz ayı içinde kamuoyuna açıklayacakları hükme bağlanmıştır. Söz konusu düzenleme ile, kamu hizmetlerinin yürütülmesinde ve bütçe uygulamalarında saydamlığın ve hesap verilebilirliğin artırılması ve kamuoyunun idareler üzerindeki genel denetim ve gözetim fonksiyonunun gerçekleştirilmesinin sağlanması amaçlanmıştır.

Bu amaç doğrultusunda, özel bütçe kapsamındaki kamu idareleri arasında yer alan Üniversitemizce, yılın ilk altı aylık dönemine ilişkin bütçe uygulamaları, ikinci altı aya ilişkin beklentiler ve hedefler ile faaliyetlerinin yer aldığı kapsamlı bir rapor oluşturulmuş ve ekte sunulmuştur.

Kamuoyunun bilgisine saygılarımla arz ederim.

Prof.Dr. İbrahim Halil MUTLU
Rektör

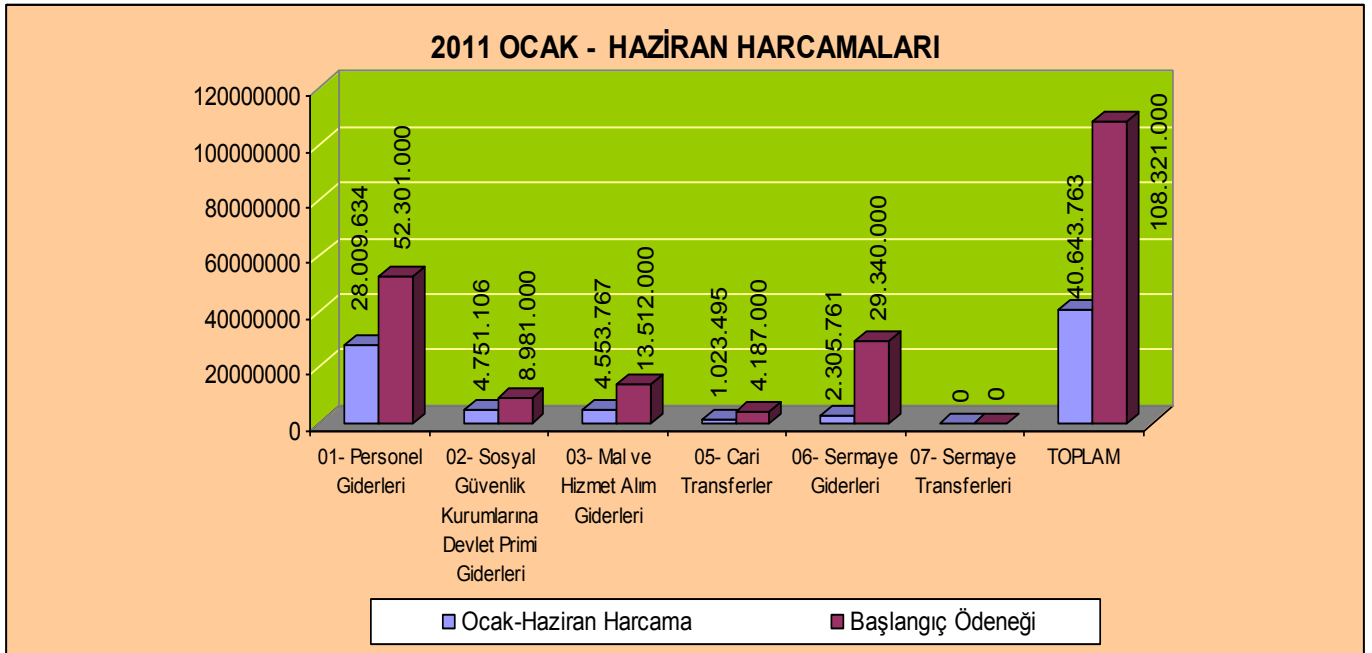
I- OCAK – HAZİRAN 2011 DÖNEMİ BÜTÇE UYGULAMA SONUÇLARI

A- BÜTÇE GİDERLERİ

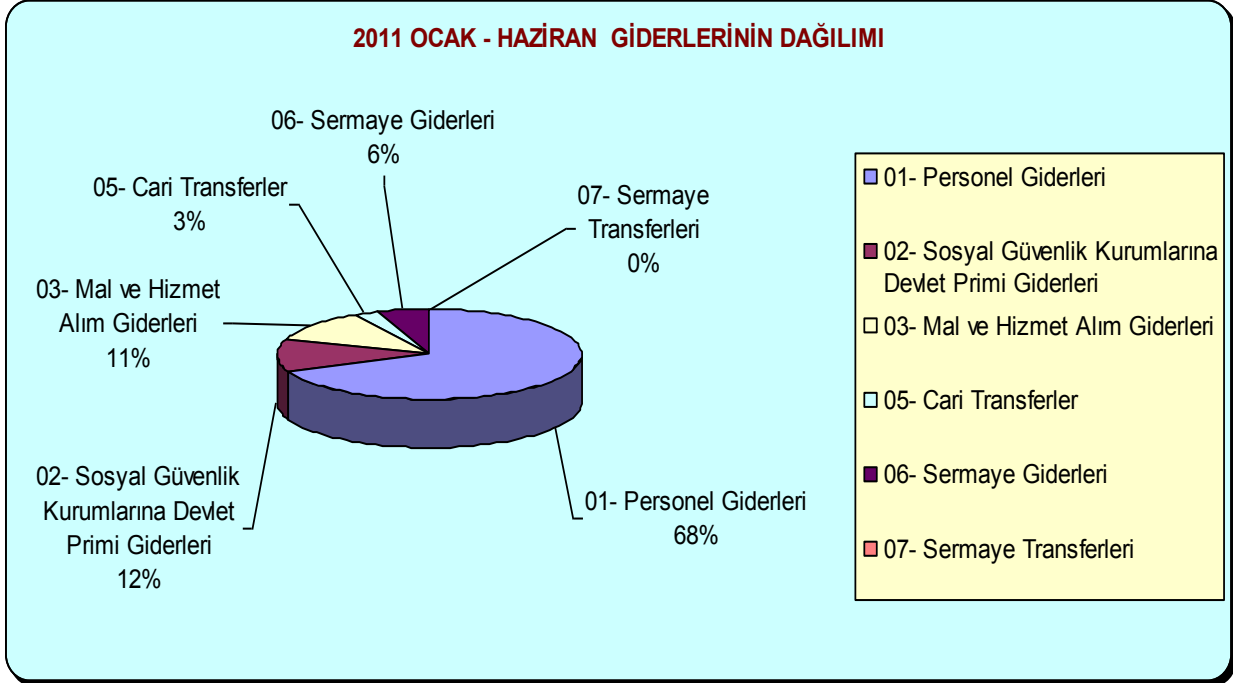
01- Personel Giderleri	28.009.634
02- Sosyal Güvenlik Kurumlarına Devlet Primi Giderleri	4.751.106
03- Mal ve Hizmet Alım Giderleri	4.553.767
05- Cari Transferler	1.023.495
06- Sermaye Giderleri	2.305.761
07- Sermaye Transferleri	0
TOPLAM	40.643.763

Üniversitemiz 2011 Yılı Ocak – Haziran dönemi sonunda yapılan bütçe giderleri toplamı, bir önceki yılın ilk altı ayında yapılan bütçe giderlerine oranla % 4,69 azalış göstererek 40.643.763,00 TL olarak gerçekleşmiştir. Böylece 2011 Yılı ilk yarısında başlangıç ödeneğinin % 37,52' sine ulaşılmıştır.

2011 yılına ilişkin gider gruplarındaki başlangıç ödenekleri ve ilk altı aylık gerçekleştirmeler aşağıdaki grafikte gösterilmiştir.



2011 yılı ilk altı aylık gider gruplarının toplam harcama içerisindeki yüzdesel dağılımına bakıldığında, personel giderlerinin yaklaşık % 68' lik oranla en yüksek harcama kalemi olduğu görülmektedir. Gider gruplarının yüzdesel dağılımı aşağıdaki grafikte gösterilmektedir.



2011 yılının ilk altı aylık döneminde yapılan giderler bir önceki yılın aynı dönemine göre % 4,69 oranında azalış göstermiştir. 2010 yılı Ocak-Haziran döneminde yapılan harcamalarla karşılaştırma yapıldığında; 2011 yılının ilk altı aylık döneminde gider hesaplarındaki en yüksek artış % 140 oranıyla Cari Transferler harcama kaleminde gözlemlenmiştir. Artışın nedeni Sosyal Güvenlik Kurumu Başkanlığına geçmiş yıllardan kalan borçlardan kaynaklanmıştır.

2011 yılı Ocak-Haziran döneminde gerçekleşen giderlerin aylık gelişmeleri aşağıdaki tablolarda gösterilmiştir.

2011 DÖNEMİ OCAK AYI BÜTÇE GİDERLERİ

01- Personel Giderleri	5.622.855
02- Sosyal Güvenlik Kurumlarına Devlet Primi Giderleri	1.025.189
03- Mal ve Hizmet Alım Giderleri	119.604
05- Cari Transferler	0
06- Sermaye Giderleri	0
07- Sermaye Transferleri	0
TOPLAM	6.767.648

2011 DÖNEMİ ŞUBAT AYI BÜTÇE GİDERLERİ

01- Personel Giderleri	4.351.673
02- Sosyal Güvenlik Kurumlarına Devlet Primi Giderleri	780.995
03- Mal ve Hizmet Alım Giderleri	693.621
05- Cari Transferler	286.776
06- Sermaye Giderleri	0
07- Sermaye Transferleri	0
TOPLAM	6.113.065

2011 DÖNEMİ MART AYI BÜTÇE GİDERLERİ

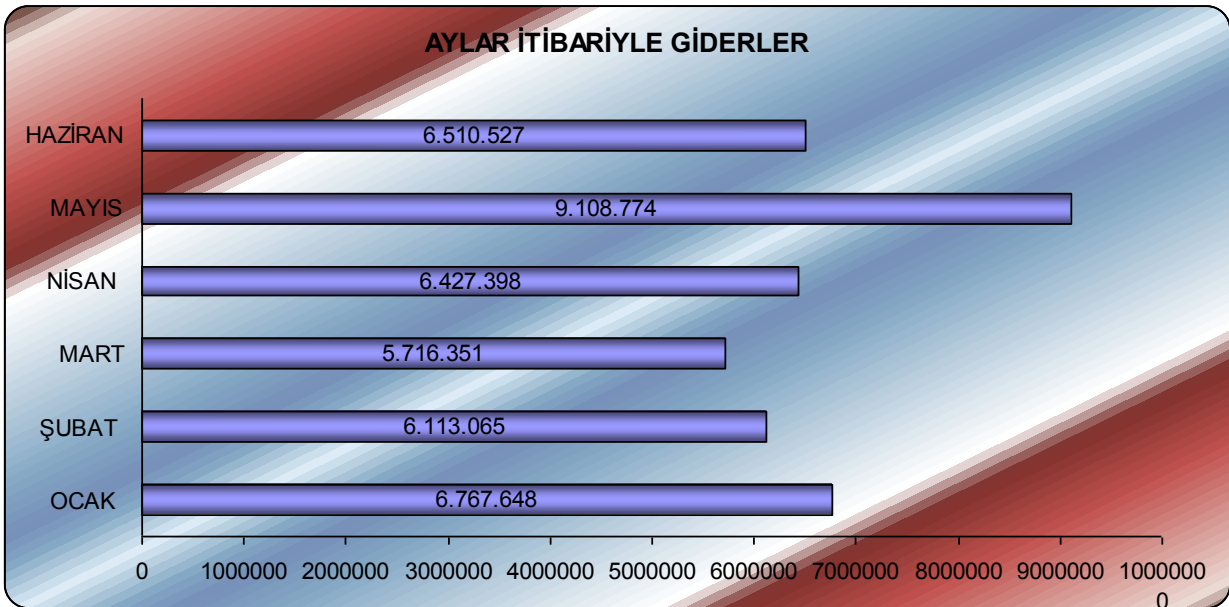
01- Personel Giderleri	4.224.373
02- Sosyal Güvenlik Kurumlarına Devlet Primi	735.150
03- Mal ve Hizmet Alım Giderleri	578.208
05- Cari Transferler	21
06- Sermaye Giderleri	178.599
07- Sermaye Transferleri	0
TOPLAM	5.716.351

2011 DÖNEMİ NİSAN AYI BÜTÇE GİDERLERİ

01- Personel Giderleri	4.557.539
02- Sosyal Güvenlik Kurumlarına Devlet Primi Giderleri	733.238
03- Mal ve Hizmet Alım Giderleri	1.104.473
05- Cari Transferler	0
06- Sermaye Giderleri	32.148
07- Sermaye Transferleri	0
TOPLAM	6.427.398

2011 DÖNEMİ MAYIS AYI BÜTÇE GİDERLERİ	
01- Personel Giderleri	4.669.149
02- Sosyal Güvenlik Kurumlarına Devlet Primi	733.638
03- Mal ve Hizmet Alım Giderleri	1.374.958
05- Cari Transferler	635.651
06- Sermaye Giderleri	1.695.378
07- Sermaye Transferleri	0
TOPLAM	9.108.774
2011 DÖNEMİ HAZİRAN AYI BÜTÇE GİDERLERİ	
01- Personel Giderleri	4.584.045
02- Sosyal Güvenlik Kurumlarına Devlet Primi	742.896
03- Mal ve Hizmet Alım Giderleri	682.903
05- Cari Transferler	101.047
06- Sermaye Giderleri	399.636
07- Sermaye Transferleri	0
TOPLAM	6.510.527

Yukarıdaki tabloda verilen ilk altı aylık döneme ait giderlerin gerçekleşmeleri aylar itibariyle aşağıdaki grafikte gösterilmiştir.



Üniversitemizde 2011 yılının ilk altı aylık döneminde yapılan harcamaların durumu hakkında özet olarak şunlar söylenebilir:

❖ Haziran ayı sonu itibariyle Üniversitemizde 852 Akademik, 811 İdari olmak üzere, 1663 personel için personel giderleri harcama kaleminde 28.009.634 TL harcama yapılmış olup, başlangıç ödeneğine göre % 53.55'lik bir gerçekleşme sağlanmıştır. 2010 yılında personel giderleri hesabında bir önceki döneme göre % 16,67 oranında artış meydana gelmiştir.

❖ Sosyal Güvenlik Kurumlarına Devlet Primi Giderleri 2010 yılının aynı dönemine göre % 13,36 artarak 4.751.106 TL olmuştur. 2011 yılında bu hesap grubunda % 52.90'lik bütçe gerçekleşmesi meydana gelmiştir.

❖ Mal ve Hizmet Alımları 2010 yılının aynı dönemine göre % 22,13 artarak 4.553.767 TL olmuştur. 2011 yılında bu hesap grubunda % 33.77'lik bütçe gerçekleşmesi meydana gelmiştir.

❖ Cari Transferler hesabı, 2010 Ocak–Haziran dönemine göre % 140 artış göstererek 1.023.495 TL'ye ulaşmış olup başlangıç ödeneğine göre % 24,44 oranında bütçe gerçekleşmesi gözlenmiştir.

❖ Bir diğer ana gider grubu olan Sermaye Giderlerinde ise; Ocak–Haziran döneminde, 2010 yılı ilk yarısına göre % 77,60 oranında azalış gözlemlenmiştir. Söz konusu azalış sebebi 2010 yılında bazı projelerimizin tamamlanmış olması ve yeni yatırım projesine alınan veya ikmal inşaatı mahiyetinde olan projelerimizin ihale aşamasında olması nedeniyle bu projelerde henüz harcama yapılamamış olmasından kaynaklandığı görülmektedir.

❖ Üniversitemiz bütçesinde Sermaye Transferleri adıyla ödenek tertiplenmediğinden bu kalemde herhangi bir faaliyet olmamıştır.

Yapılan harcamalar Ocak–Haziran dönemi itibariyle aylık bazda değerlendirildiğinde, en yüksek harcamanın 9.108.774 TL ile Mayıs ayında gerçekleştiği görülmektedir.

2011 Yılı Ocak – Haziran Dönemi itibariyle aylık TÜBİTAK, DPT ve HÜBAK (Harran Üniversitesi Bilimsel Projeler Komiyonu) destekli projelere yapılan transferlerden harcanan tutarlar aşağıdaki tabloda gösterilmiştir.

AYLAR	TüBİTAK /HARCAMA
OCAK	13.043,00
ŞUBAT	48.058,00
MART	23.816,00
NİSAN	20.770,00
MAYIS	52.535,00
HAZİRAN	57.918,00
TOPLAM	216.140,00

AYLAR	DPT-HÜBAK/HARCAMA
OCAK	29.261,00
ŞUBAT	119.403,00
MART	498.836,00
NİSAN	134.349,00
MAYIS	657.267,00
HAZİRAN	75.676,00
TOPLAM	1.514.792,00

B- BÜTÇE GELİRLERİ

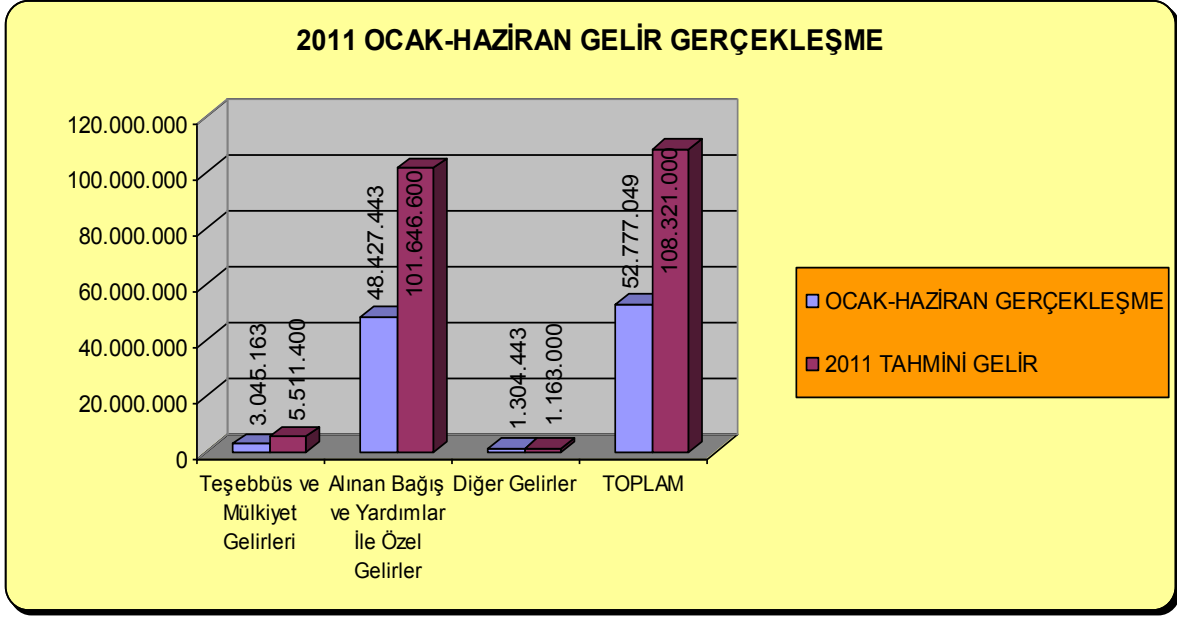
OCAK-HAZİRAN 2011 BÜTÇE GELİRLERİ	
01- Vergi Gelirleri	0
02- Sosyal Güvenlik Gelirleri	0
03- Teşebbüs ve Mülkiyet Gelirleri	3.045.163
04- Alınan Bağış ve Yardımlar İle Özel Gelirler	48.427.443
05- Diğer Gelirler	1.304.443
06- Sermaye Gelirleri	0
08- Alacaklardan Tahsilât	0
09- Red ve İadeler (-)	45.442
TOPLAM	52.731.627

Üniversitemizin elde ettiği gelirler 2011 yılı ilk altı ayında bir önceki yılın ilk yarısına göre % 13,22 oranında azalış göstererek toplam 52.731.627,00 TL olarak gerçekleşmiştir. 2011 yılı için öngörülen 108.321.000,00 TL gelirin % 48,68'ine ulaşılmıştır. Gelir gruplarındaki bütçe gerçekleştirmeleri;

- Teşebbüs ve Mülkiyet Gelirleri % 5,77
- Alınan Bağış ve Yardımlar % 91,83
- Diğer Gelirler % 2,47 şeklinde olmuştur.

Üniversitemizin ana gelir kaynağını Alınan Bağış ve Yardımlar hesabında yer alan Hazine Yardımı oluşturmaktadır. 2011 yılı Haziran ayı sonu itibariyle Hazineden Üniversitemize 48.427.443,00 TL aktarılmıştır. Hazine Yardımı 2011 yılının ilk altı ayında, bir önceki yılın aynı dönemine göre % 15,57 oranında azalış göstermiştir. Aynı şekilde Teşebbüs ve Mülkiyet Gelirleri hesabında % 13,14 artış sağlanırken, Diğer Gelirler hesabında ise % 71,13 oranında azalış yaşanmıştır. Diğer Gelirler hesabındaki değişim, Diğer Çeşitli Gelirler Hesabından kaynaklanmaktadır.

Üniversitemizin 2011 yılında planladığı ve elde ettiği gelirlerin gelir grupları bazındaki karşılaştırmaları aşağıdaki grafikte gösterilmiştir.



Ocak-Haziran döneminde elde edilen gelirlerin aylar itibariyle değişimleri aşağıdaki tablolarda gösterilmiştir.

2011 DÖNEMİ OCAK AYI BÜTÇE GELİRLERİ

01- Vergi Gelirleri	0
02- Sosyal Güvenlik Gelirleri	0
03- Teşebbüs ve Mülkiyet Gelirleri	42.155
04- Alınan Bağış ve Yardımlar İle Özel Gelirler	7.500.000
05- Diğer Gelirler	156.670
06- Sermaye Gelirleri	0
08- Alacaklardan Tahsilât	0
09- Red ve İadeler (-)	2.746
TOPLAM	7.696.079

2011 DÖNEMİ ŞUBAT AYI BÜTÇE GELİRLERİ

01- Vergi Gelirleri	0
02- Sosyal Güvenlik Gelirleri	0
03- Teşebbüs ve Mülkiyet Gelirleri	54.423
04- Alınan Bağış ve Yardımlar İle Özel Gelirler	8.582.352
05- Diğer Gelirler	69.063
06- Sermaye Gelirleri	0
08- Alacaklardan Tahsilât	0
09- Red ve İadeler (-)	310
TOPLAM	8.805.528

2011 DÖNEMİ MART AYI BÜTÇE GELİRLERİ

01- Vergi Gelirleri	0
02- Sosyal Güvenlik Gelirleri	0
03- Teşebbüs ve Mülkiyet Gelirleri	2.345.608
04- Alınan Bağış ve Yardımlar İle Özel Gelirler	9.030.892
05- Diğer Gelirler	255.026
06- Sermaye Gelirleri	0
08- Alacaklardan Tahsilât	0
09- Red ve İadeler (-)	1.553
TOPLAM	11.629.973

2011 DÖNEMİ NİSAN AYI BÜTÇE GELİRLERİ

01- Vergi Gelirleri	0
02- Sosyal Güvenlik Gelirleri	0
03- Teşebbüs ve Mülkiyet Gelirleri	460.344
04- Alınan Bağış ve Yardımlar İle Özel Gelirler	11.142.722
05- Diğer Gelirler	240.502
06- Sermaye Gelirleri	0
08- Alacaklardan Tahsilât	0
09- Red ve İadeler (-)	11.344
TOPLAM	11.832.224

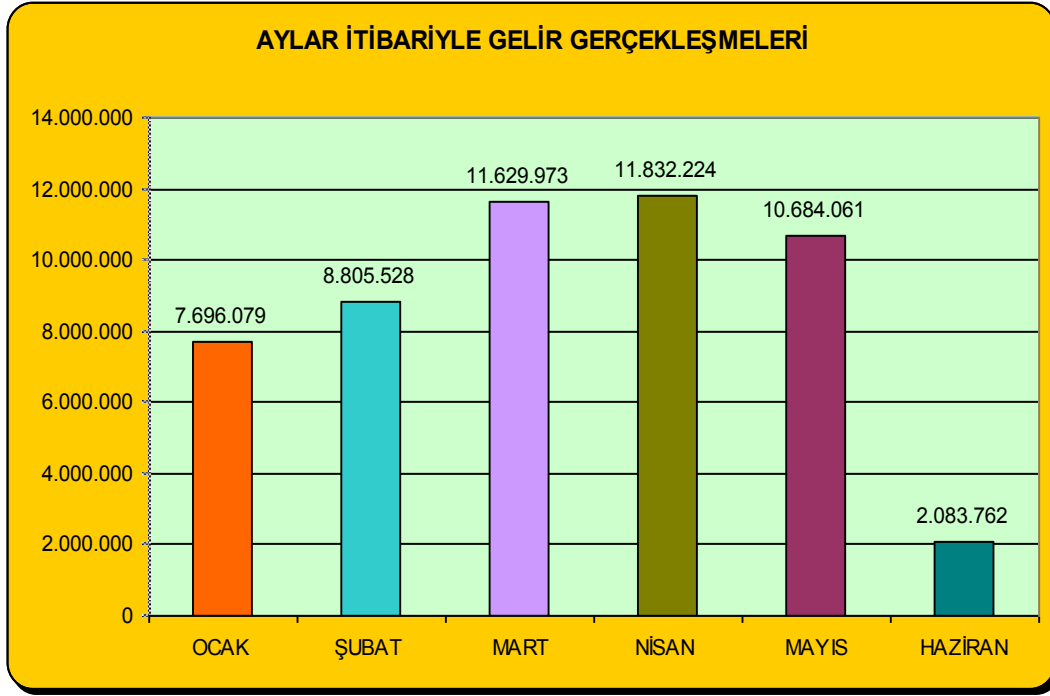
2011 DÖNEMİ MAYIS AYI BÜTÇE GELİRLERİ

01- Vergi Gelirleri	0
02- Sosyal Güvenlik Gelirleri	0
03- Teşebbüs ve Mülkiyet Gelirleri	56.621
04- Alınan Bağış ve Yardımlar İle Özel Gelirler	10.345.279
05- Diğer Gelirler	311.488
06- Sermaye Gelirleri	0
08- Alacaklardan Tahsilât	0
09- Red ve İadeler (-)	29.327
TOPLAM	10.684.061

2011 DÖNEMİ HAZİRAN AYI BÜTÇE GELİRLERİ

01- Vergi Gelirleri	0
02- Sosyal Güvenlik Gelirleri	0
03- Teşebbüs ve Mülkiyet Gelirleri	86.012
04- Alınan Bağış ve Yardımlar İle Özel Gelirler	1.826.198
05- Diğer Gelirler	171.694
06- Sermaye Gelirleri	0
08- Alacaklardan Tahsilât	0
09- Red ve İadeler (-)	142
TOPLAM	2.083.762

Yukarıdaki tabloda gösterilen ilk altı aylık gelir gerçekleştirmeleri aylar itibariyle aşağıdaki grafikte gösterilmiştir.

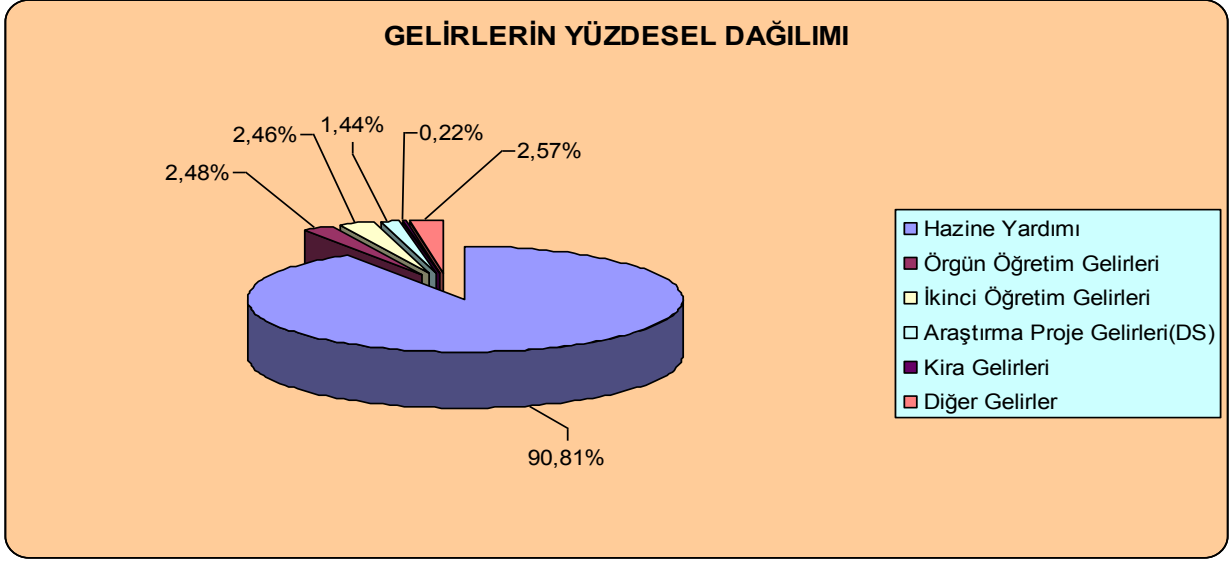


2010-2011 yılları Ocak – Haziran dönemine ilişkin Üniversitemizin öz gelirleri ve gelir gruplarının yüzdesel dağılımı aşağıdaki tablo aracılığıyla açıklayabilmek mümkündür.

GELİR GRUBU	2010 OCAK-HAZİRAN GERÇEKLEŞME (TL)		2011 OCAK-HAZİRAN GERÇEKLEŞME (TL)	
	TUTAR	YÜZDE	TUTAR	YÜZDE
Üniversite Geliri	60.766.046	%100	52.731.627	%100
Hazine Yardımı	57.363.528	%94,40	47.887.788	%90,81
Örgün Öğretim Gelirleri	1.363.231	% 2,24	1.308.288	% 2,48
İkinci Öğretim Gelirleri	989.847	% 1,63	1.300.074	% 2,46
Araştırma Proje Gelirleri(DS)	646.455	% 1,07	759.507	% 1,44
Kira Gelirleri	80.882	% 0,13	120.063	% 0,22
Diğer Gelirler	322.103	% 0,53	1.355.907	% 2,57

Tablodan da görüleceği üzere üniversitemizin öz gelirlerinin payı oldukça düşük olduğundan gelirlerimizin yaklaşık % 90,81 'i Hazine Yardımı oluşturmaktadır.

Aşağıdaki grafikte Üniversitemizin 2011 Yılı Haziran Ayı sonu itibariyle elde ettiği gelirlerinin yüzdesel dağılımı gösterilmiştir.



Sonuç olarak Üniversitemiz ilk altı aylık dönemde giderlerde beklentilerin % 37,52' si ve gelirlerde ise % 48,68'i gerçekleşmiştir. Gelirlerin % 90,81 'ini Hazine Yardımı oluştururken, 2010 yılına göre gider gruplarında % 140 oranı ile Cari Transferler giderlerinde gerçekleşmiştir. Grafikten de görüldüğü üzere aylık bazda en yüksek gelir Nisan ayında gerçekleşmiştir.

Bütçe uygulamaları, stratejik yönetim anlayışı çerçevesinde kaynakların etkili ve verimli kullanılması ilkesine bağlı kalınarak, stratejik amaçlarla ve hedeflerle uyumlu bir şekilde sürdürülecektir.

C-FİNANSMAN

Üniversitemiz 5018 Sayılı Kamu Mali Yönetimi ve Kontrol Kanunu hükümleri çerçevesinde giderlerini elde ettiği öz gelirler ve hazineden aldığı yardımlarla karşılamaktadır. Elde edilen öz gelirlerden yıl içerisinde harcanamayan gelirler bir sonraki yıla finansman fazlası olarak devredilmektedir.

Üniversitemiz ilk altı aylık dönemdeki gelir gerçekleştirmelerine bakıldığında yaklaşık % 91'ini hazine yardımı, yaklaşık % 9' unu ise öz gelirlerin oluşturduğu görülmektedir. Öz gelirlerimizin payı oldukça düşük olmakla birlikte inşaatı biten katlı otoparkımız işletmeye açıldığında öz gelirlerimizin payı artacaktır.

II- OCAK – HAZİRAN DÖNEMİNDE YÜRÜTÜLEN FAALİYETLER

Yatırım Projeleri:

Üniversitemiz 2009-2013 yıllarını kapsayan Stratejik Planında belirlenen 3 üncü amacın altında belirlenmiş olan hedeflere ulaşılabilmesi için Osmanbey Kampusünde fiziki mekan tesisleri ve altyapı çalışmaları devam etmektedir. Devam eden projelerimizin 30 Haziran 2011 tarihi itibarıyla fiziki gerçekleşme oranları aşağıda gösterilmiştir.

PROJE ADI	2011 YILI ÖDENEĞİ	OCAK-HAZİRAN HARCAMA	FİZİKİ DURUM %
Biyoteknoloji Araştırma Merkezi	3.100.000	1.858.610	% 60
Yüksek Başarımlı Bil.İş.Arşt.M.Altıyapı	1.250.000	82.693	% 5
Yenilenebilir Enerji ve Enerji Verimliliği Ar-Ge Merkezi	8.500.000	0	% 0
Derslik ve Merkezi Birimler	9.598.000	0	% 0
600 Yataklı Hastane İnşaatı	8.000.000	0	% 52
Açık Stadyum ve Sporcu Konaklama İnş.	300.000	0	% 60
Kampus Altyapı İnşaatı	5.300.000	1.372.650	% 92

Faaliyetler:

- ✓ Harran Üniversitesi Tıp Fakültesi Radyoloji Ana Bilim Dalı 4 Şubat 2011 günü Dedeman Otel’de bilimsel etkinlik düzenledi.
- ✓ Üniversitemizde 4 Mart 2011 Cuma günü “GAP Bölgesi’nde Hayvan Yetiştiriciliğinin Kalkınma ve Sanayileşme Üzerine Olan Etkileri” isimli bir panel yapıldı.
- ✓ Harran Üniversitesi, “Evliya Çelebi - Seyahatname” sergisine ve “Geçmişte ve Günümüzde: Türkiye Avrupa İlişkileri” isimli panele ev sahipliği yaptı. British Council’in global projelerinden biri olan Paylaştığımız Avrupa Projesi kapsamında İngiltere’de hazırlanan Evliya Çelebi: Seyahatname Sergisi, 7 Mart 2011, Pazartesi günü, Osmanbey Yerleşkesi, Fen-Edebiyat Fakültesi, Büyük Anfi Girişi’nde açıldı.
- ✓ İstiklal Marşı’nın kabulünün 90. yıldönümü, Üniversitemizde düzenlenen bir törenle kutlandı. 11 Mart 2011 saat 10:00’da Osmanbey Yerleşkesi Fen-Edebiyat Fakültesi büyük amfide düzenlenen törene, Rektör yardımcıları Prof.Dr Ali Ziya Karakılıçık, Prof.Dr. Ahmet Yılmaz, Prof. Dr. Ercan Yeni, Belediye Başkan Yardımcısı Ahmet Al, Dekanlar, Akademisyenler ve çok sayıda öğrenci katıldı.
- ✓ 14 Mart 2011 tarihinde 14 Mart Tıp Bayramı nedeniyle Harran Üniversitesi Tıp Fakültesi’nde bir kutlama programı düzenlendi.
- ✓ 24 Mart 2011 Tarihinde, Birleşmiş Milletler geliştirme programı (UNDP), küçük destek programı (SGP) tarafından desteklenen “Çöl Varanı Ve Çizgili Sırtlanı Köylüler Koruyor” projesi kapsamında üniversitemiz Fen-Edebiyat Fakültesi Biyoloji bölümünün desteği ile “Çöl Varanı Ve Çizgili Sırtlan Konferansı” düzenlendi.
- ✓ Finlandiya Cumhurbaşkanı Sayın Tarja Halonen ve eşi Bay Pentti Arajärvi ile beraberindeki heyet 30 Mart 2011’de Harran Üniversitesi’ni ziyaret edip konferans vermişlerdi.
- ✓ Harran Üniversitesi ve Ankara Üniversitesi işbirliği ile Şanlıurfa’da TÖMER açılması ile ilgili protokol 1 Nisan 2011 tarihinde imzalandı.
- ✓ Yapımcılığını Ufuk Vural’ın yaptığı ‘Bizim Kampus’ adlı program, Şanlıurfa’ya ve Harran Üniversitesi’ne gelerek 1 haftalık çekim ve araştırmanın ardından 17 Nisan 2011 günü saat 09’da yayınlandı.
- ✓ Harran Üniversitesi’nde “Organik Atıklardan Kompost ve Biyogaz Üretiminin Teknik ve Ekonomik Değerlendirilmesi” konulu bir seminer düzenlendi. Harran Üniversitesi Ziraat Fakültesi amfisinde 18 Nisan

2011'de saat 9.30'da başlayan seminere Rektör Prof. Dr. İbrahim Halil Mutlu, Belediye Başkan Yardımcısı Mustafa Aydın, Ticaret ve Sanayi Odası Başkanı Eyüp Sabri Ertekin, Belediye Temizlik İşleri Müdürü Mehmet Palalıoğlu, üniversite öğretim elemanları ve öğrenciler katıldı.

- ✓ 19 Nisan 2011 tarihinde Üniversitemiz İlahiyat Fakültesi ve Şanlıurfa İl Müftülüğü işbirliğiyle 5. Kutlu Doğum Sempozyumu düzenlendi.
- ✓ 21 Nisan 20011 tarihinde Üniversitemiz Ziraat Fakültesi Gıda Mühendisliği bölümünün tertiplediği 3. Ulusal Gıda Ürünleri Geliştirme Öğrenci Yarışması Osmanbey Yerleşkesinde düzenlendi.
- ✓ 2-5 Mayıs Tarihlerinde Üniversitemiz İktisadi ve İdari Bilimler fakültesi tarafından 26. Maliye Sempozyumu yapıldı.
- ✓ Türk Hava Kurumu Türkiye Büyükler - Gençler ve Yıldızlar (bay –bayan) Ferdi Kick Boks Şampiyonası 02 -07 Mayıs 2011 tarihleri arasında Üniversitemizde düzenlendi.
- ✓ 9 Mayıs 2011 tarihinde Harran Üniversitesi Ziraat Fakültesi tarafından organize edilen "GAP VI. Tarım Kongresi" Osmanbey Yerleşkesinde yapıldı.
- ✓ 12 Mayıs 2011 tarihinde Dünya Hemşireler Haftası dolayısıyla üniversitemizde kutlama programı düzenlendi.
- ✓ 18-22 Mayıs 2011 tarihleri arasında 5 gün süren bahar şenlikleri, Üniversitenin Osmanbey Yerleşkesi'nde yapıldı.
- ✓ Her yıl düzenlenen Enfeksiyon Hastalıkları Akademisyenler Toplantısı (Klimik Yaz Okulları) bu yıl Harran Üniversitesi'nin ev sahipliğinde 1-5 Haziran 2011 tarihinde Şanlıurfa'da yapıldı.
- ✓ Din Sosyolojisi Anabilim Dalı VIII. Koordinasyon Toplantısı ve "Halk Dindarlığı ve Dini Ziyaret Yerleri" Sempozyumu 28-30 Haziran tarihinde üniversitemizde yapıldı.

Düzenlenen Eğitimler:

- 05.08.2011 tarihinde Üniversitemiz Strateji Geliştirme Daire Başkanlığı tarafından Kamu Hizmet ve Muhasebe Bilişim Sistemi (KBS) eğitimi verildi.

III. TEMMUZ – ARALIK 2011 DÖNEMİNE İLİŞKİN BEKLENTİLER VE HEDEFLER

Beklentiler:

Bütçe Giderleri: 108.321.000,00 TL başlangıç ödeneğinden 2011 yılının ilk altı aylık döneminde 40.643.763,00 TL bütçe gideri gerçekleştirilmiş olup, ödeneklerin 2011 yılı Bütçe Uygulama Tebliğ Esasları doğrultusunda kullanımına özen gösterilecek ve yılın ikinci yarısında başlangıç ödeneği ve yıl içerisinde yapılacak eklemeler sonucu oluşacak toplam ödenek sınırları çerçevesinde harcama yapılacaktır.

Bütçe Gelirleri: 2011 yılında Üniversitemizin 108.321.000,00 TL tutarında gelir elde etmesi beklenmektedir. Yılın ilk altı aylık döneminde 52.731.627,00 TL gelir elde edilmiştir. Yıl sonu itibariyle gelir gerçekleşmesinin Bütçe tahminimizin üzerinde gerçekleşeceği beklenilmektedir.

Hedefler:

⇒ Öncelikli olarak Üniversitemiz 2011 Yılı performans programında belirlenen hedeflerin yıl sonu itibariyle gerçekleştirilmesi hedeflenmektedir.

⇒ 600 yataklı Araştırma Uygulama Hastane inşaatımızın tamamlanabilmesi için ikinci altı aylık dönemde ikmal inşaatı ihalesine çıkılacaktır.

⇒ Merkezi Derslik ve Merkezi Kütüphane inşaatı için ikinci altı aylık dönemde ihalesine çıkılacaktır.

⇒ İnşaatı biten katlı otoparkımızın kiralama ihalesi ikinci altı aylık dönemde yapılacaktır.

EK:

[Bütçe Giderlerinin Gelişimi](#)

[Bütçe Gelirlerinin Gelişimi](#)